



FIT-jelentés :: 2011

Intézményi jelentés

Összefoglalás

Deák Ferenc Általános Iskola

6600 Szentés, Deák F. u. 53-55.

OM azonosító: 029624



NEMZETI ERŐFORRÁS MINISZTERIUM



Közoktatási Mérési
Értékelési Osztály







Oktatási Hivatal

Összefoglalás

Az intézmény létszámadatai

Évfolyam	Képzési forma	Tanulók száma	
		Összesen	A jelentésben szereplők
6.	Általános iskola	55	45
8.	Általános iskola	54	48

Átlageredmények

Mérési terület	Évfolyam	Átlageredmény (megbízhatósági tartomány)	
		Az intézményben	Országosan
Matematika	6.	1603 (1574;1633)	 1486 (1485;1487)
	8.	1670 (1637;1694)	 1601 (1600;1602)
Szövegértés	6.	1435 (1399;1466)	 1465 (1464;1466)
	8.	1557 (1523;1587)	 1577 (1576;1578)

-  Az intézmény eredményénél szignifikánsan alacsonyabb az adott érték
-  Az intézmény eredménye nem különbözik szignifikánsan az adott értéktől
-  Az intézmény eredményénél szignifikánsan magasabb az adott érték

029624 - 002 - Damjanich János Általános Iskola

6600 Szentes, Damjanich János u. 41.

A telephely létszámadatai

Évfolyam	Képzési forma	Tanulók száma			
		Összesen	A jelentésben szereplők	CSH-indexszel rendelkezők	A 2009-es eredménnyel is rendelkezők
6.	Általános iskola	18	17	12	-
8.	Általános iskola	25	21	17	19

Piros szín jelzi, ha valamely évfolyamon és képzési formában a telephely CSH-indexe vagy a 2009-es eredmények alapján a várható eredmény nem becsülhető megbízhatóan.

Átlageredmények

Mérési terület	Évfolyam	Képzési forma	Átlageredmény (megbízhatósági tartomány)					
			A telephelyen	Országos	Az első viszonyítási csoport		A második viszonyítási csoport	
					Neve	Eredménye	Neve	Eredménye
Matematika	6.	ált. isk.	1562 (1511;1611)	😊 1486 (1485;1487)	Városi ált. isk	😊 1469 (1467;1470)	Közepes városok ált. isk.	😊 1481 (1479;1483)
	8.	ált. isk.	1659 (1618;1698)	😊 1601 (1600;1602)	Városi ált. isk	😊 1577 (1575;1578)	Közepes városok ált. isk.	😊 1586 (1584;1588)
Szövegértés	6.	ált. isk.	1420 (1371;1468)	☹ 1465 (1464;1466)	Városi ált. isk	☹ 1447 (1446;1449)	Közepes városok ált. isk.	☹ 1459 (1457;1461)
	8.	ált. isk.	1651 (1605;1702)	😊 1577 (1576;1578)	Városi ált. isk	😊 1554 (1552;1555)	Közepes városok ált. isk.	😊 1564 (1561;1566)

- 😊 A telephely eredményénél szignifikánsan alacsonyabb az adott érték
- ☹ A telephely eredménye nem különbözik szignifikánsan az adott értéktől
- ☹ A telephely eredményénél szignifikánsan magasabb az adott érték

A telephely eredménye a tanulók CSH-indexének tükrében

Mérési terület	Évfolyam	Képzési forma	A tényleges eredmény a várhatóhoz képest	
			Országos regresszió alapján	A megfelelő képzési forma/településtípus telephelyeire illesztett regresszió alapján
Matematika	6.	ált. isk.	-	-
	8.	ált. isk.	😊	😊
Szövegértés	6.	ált. isk.	-	-
	8.	ált. isk.	😊	😊

- 😊 A telephely eredménye szignifikánsan magasabb a várhatónál
- ☹ A telephely eredménye nem különbözik szignifikánsan a várhatótól
- ☹ A telephely eredménye szignifikánsan gyengébb a várhatónál

A telephely eredménye a tanulók korábbi eredményének tükrében

Mérési terület	Évfolyam	Képzési forma	A tényleges eredmény a várhatóhoz képest	
			Országos regresszió alapján	A megfelelő képzési forma/településtípus telephelyeire illesztett regresszió alapján
Matematika	6.	ált. isk.	-	-
	8.	ált. isk.	😊	😊
Szövegértés	6.	ált. isk.	-	-
	8.	ált. isk.	😊	😊

- 😊 A telephely eredménye szignifikánsan magasabb a várhatónál
- 😐 A telephely eredménye nem különbözik szignifikánsan a várhatótól
- 😞 A telephely eredménye szignifikánsan gyengébb a várhatónál

A telephely eredménye az eddigi kompetenciamérésekben

Mérési terület	Évfolyam	Képzési forma	Átlageredmény (megbízhatósági tartomány)			
			2011	2010	2009	2008
Matematika	6.	ált. isk.	1562 (1511;1611)	😐 1550 (1495;1612)	😊 1384 (1330;1434)	😊 1412 (1344;1467)
	8.	ált. isk.	1659 (1618;1698)	😞 1714 (1692;1741)	😊 1549 (1510;1593)	😊 1469 (1406;1527)
Szövegértés	6.	ált. isk.	1420 (1371;1468)	😞 1507 (1439;1580)	😐 1397 (1332;1446)	😐 1487 (1423;1542)
	8.	ált. isk.	1651 (1605;1702)	😐 1607 (1568;1671)	😊 1550 (1507;1583)	😊 1557 (1499;1613)

- 😊 A 2011. évi eredmény az adott év eredményénél szignifikánsan magasabb
- 😐 A telephely 2011. évi eredménye nem különbözik szignifikánsan az adott év eredményétől
- 😞 A 2011. évi eredmény az adott év eredményénél szignifikánsan gyengébb

Az alapszintet el nem érő tanulók aránya

Mérési terület	Évfolyam	Képzési forma	Alapszint	Az alapszint alatt teljesítő tanulók aránya (%)		
				A telephelyen	Országosan	A megfelelő képzési típusban/településtípusban
Matematika	6.	ált. isk.	3. képességi szint	11,8	41,7	45,0
	8.	ált. isk.	4. képességi szint	23,8	43,6	48,6
Szövegértés	6.	ált. isk.	3. képességi szint	23,5	27,8	30,7
	8.	ált. isk.	4. képességi szint	9,5	31,6	35,6

029624 - 001 - Deák Ferenc Általános Iskola

6600 Szentes, Deák F. u. 53-55.

A telephely létszámadatai

Évfolyam	Képzési forma	Tanulók száma			
		Összesen	A jelentésben szereplők	CSH-indexszel rendelkezők	A 2009-es eredménnyel is rendelkezők
6.	Általános iskola	37	28	23	-
8.	Általános iskola	29	27	21	26

Piros szín jelzi, ha valamely évfolyamon és képzési formában a telephely CSH-indexe vagy a 2009-es eredmények alapján a várható eredmény nem becsülhető megbízhatóan.

Átlageredmények

Mérési terület	Évfolyam	Képzési forma	Átlageredmény (megbízhatósági tartomány)					
			A telephelyen	Országos	Az első viszonyítási csoport		A második viszonyítási csoport	
					Neve	Eredménye	Neve	Eredménye
Matematika	6.	ált. isk.	1628 (1593;1665)	😊 1486 (1485;1487)	Városi ált. isk	😊 1469 (1467;1470)	Közepes városok ált. isk.	😊 1481 (1479;1483)
	8.	ált. isk.	1678 (1638;1718)	😊 1601 (1600;1602)	Városi ált. isk	😊 1577 (1575;1578)	Közepes városok ált. isk.	😊 1586 (1584;1588)
Szövegértés	6.	ált. isk.	1444 (1406;1491)	😐 1465 (1464;1466)	Városi ált. isk	😐 1447 (1446;1449)	Közepes városok ált. isk.	😐 1459 (1457;1461)
	8.	ált. isk.	1482 (1427;1528)	😡 1577 (1576;1578)	Városi ált. isk	😡 1554 (1552;1555)	Közepes városok ált. isk.	😡 1564 (1561;1566)

- 😊 A telephely eredményénél szignifikánsan alacsonyabb az adott érték
- 😐 A telephely eredménye nem különbözik szignifikánsan az adott értéktől
- 😡 A telephely eredményénél szignifikánsan magasabb az adott érték

A telephely eredménye a tanulók CSH-indexének tükrében

Mérési terület	Évfolyam	Képzési forma	A tényleges eredmény a várhatóhoz képest	
			Országos regresszió alapján	A megfelelő képzési forma/településtípus telephelyeire illesztett regresszió alapján
Matematika	6.	ált. isk.	😊	😊
	8.	ált. isk.	😊	😊
Szövegértés	6.	ált. isk.	😐	😐
	8.	ált. isk.	😐	😐

- 😊 A telephely eredménye szignifikánsan magasabb a várhatónál
- 😐 A telephely eredménye nem különbözik szignifikánsan a várhatótól
- 😡 A telephely eredménye szignifikánsan gyengébb a várhatónál

A telephely eredménye a tanulók korábbi eredményének tükrében

Mérési terület	Évfolyam	Képzési forma	A tényleges eredmény a várhatóhoz képest	
			Országos regresszió alapján	A megfelelő képzési forma/településtípus telephelyeire illesztett regresszió alapján
Matematika	6.	ált. isk.	-	-
	8.	ált. isk.	☹	☹
Szövegértés	6.	ált. isk.	-	-
	8.	ált. isk.	☹	☹

- ☺ A telephely eredménye szignifikánsan magasabb a várhatónál
- ☹ A telephely eredménye nem különbözik szignifikánsan a várhatótól
- ☹ A telephely eredménye szignifikánsan gyengébb a várhatónál

A telephely eredménye az eddigi kompetenciamérésekben

Mérési terület	Évfolyam	Képzési forma	Átlageredmény (megbízhatósági tartomány)			
			2011	2010	2009	2008
Matematika	6.	ált. isk.	1628 (1593;1665)	☺ 1475 (1422;1539)	☺ 1570 (1528;1596)	☺ 1429 (1392;1472)
	8.	ált. isk.	1678 (1638;1718)	☺ 1570 (1530;1609)	☺ 1515 (1474;1544)	☺ 1549 (1501;1591)
Szövegértés	6.	ált. isk.	1444 (1406;1491)	☹ 1431 (1373;1499)	☹ 1473 (1444;1506)	☺ 1388 (1347;1427)
	8.	ált. isk.	1482 (1427;1528)	☹ 1457 (1410;1503)	☹ 1456 (1408;1489)	☹ 1547 (1491;1596)

- ☺ A 2011. évi eredmény az adott év eredményénél szignifikánsan magasabb
- ☹ A telephely 2011. évi eredménye nem különbözik szignifikánsan az adott év eredményétől
- ☹ A 2011. évi eredmény az adott év eredményénél szignifikánsan gyengébb

Az alapszintet el nem érő tanulók aránya

Mérési terület	Évfolyam	Képzési forma	Alapszint	Az alapszint alatt teljesítő tanulók aránya (%)		
				A telephelyen	Országosan	A megfelelő képzési típusban/településtípusban
Matematika	6.	ált. isk.	3. képességi szint	21,4	41,7	45,0
	8.	ált. isk.	4. képességi szint	18,5	43,6	48,6
Szövegértés	6.	ált. isk.	3. képességi szint	28,5	27,8	30,7
	8.	ált. isk.	4. képességi szint	40,7	31,6	35,6